

PERFIL DO JORNALISTA 2021



Características sociodemográficas, políticas, de saúde e do trabalho

SUMÁRIO EXECUTIVO – REUNIÃO DA RETIJ/SBPJOR

19º Encontro Nacional de Pesquisadores/as em Jornalismo
(9 a 12 de novembro de 2021)

PERFIL DO JORNALISTA 2021



Características sociodemográficas, políticas, de saúde e do trabalho

PROBLEMA DE PESQUISA

Quem são as/os jornalistas brasileiras/os, no começo da terceira década do século 21?

PERFIL DO JORNALISTA 2021



Características sociodemográficas, políticas, de saúde e do trabalho

OBJETIVOS

GERAL: Investigar e mensurar quantos e quem são os/as jornalistas brasileiros/as, no começo desta terceira década do século 21.

ESPECÍFICOS:

- a) Estimar a divisão da categoria por gênero e função;
- a) Analisar a relação entre os índices de sindicalização, formação superior e registro profissional;
- c) Examinar o impacto sobre os indicadores de saúde dos trabalhadores e das condições de precarização da profissão (jornada excessiva, baixos salários, intensidade e vínculo trabalhista etc.)

PERFIL DO JORNALISTA 2021



Características sociodemográficas, políticas, de saúde e do trabalho

METODOLOGIA

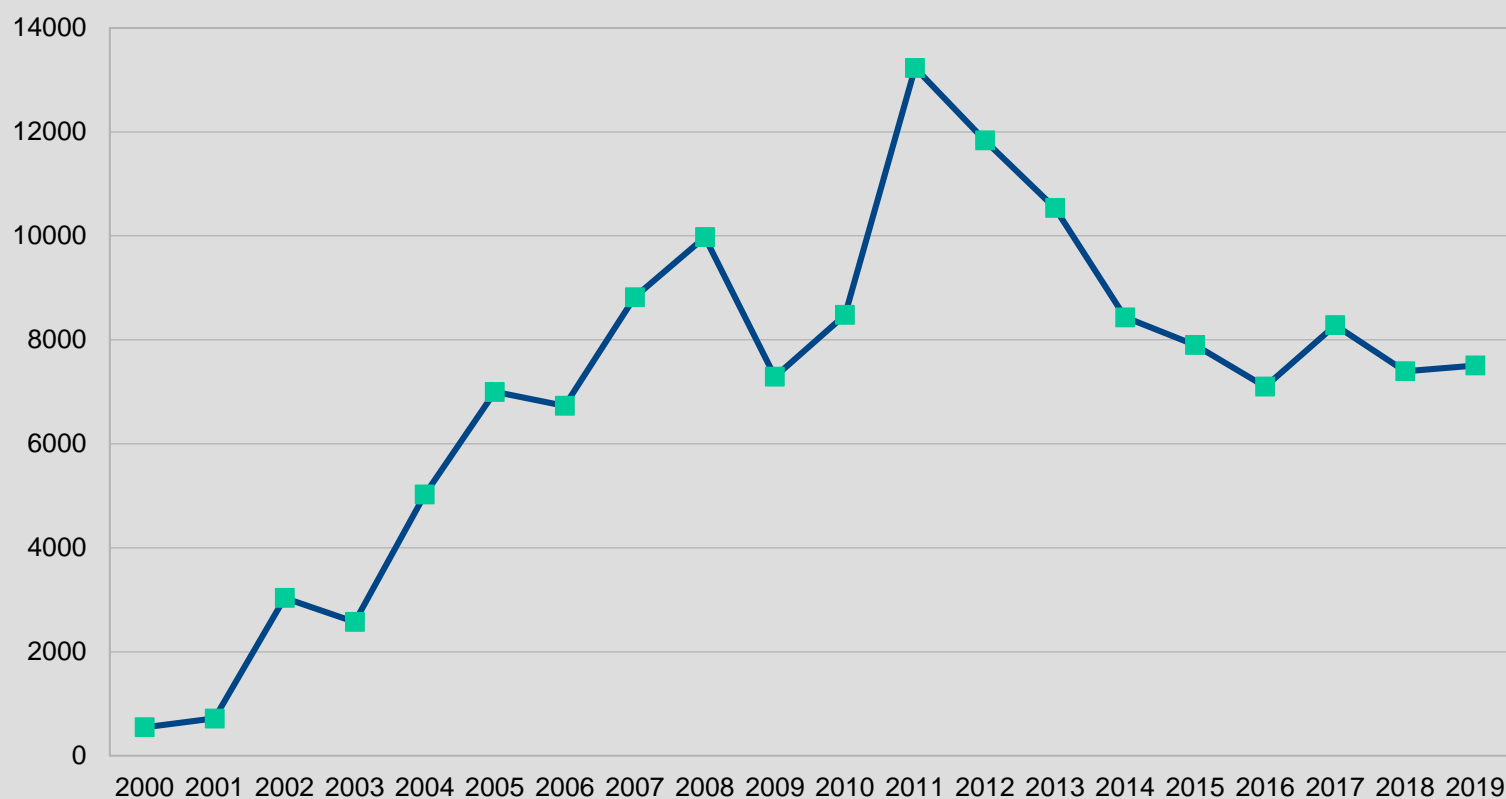
- 1) Enquete em rede (web survey) com jornalistas de todas as Unidades da Federação (+DF), de participação espontânea;
- 2) Estímulo à participação dos profissionais por meio de e-mails, redes sociais, notícias em canais especializados, página da pesquisa na internet (www.perfildojornalista.ufsc.br);
- 3) Coleta de dados online, por telefone e e-mail, entre 16 de agosto e 1º de outubro de 2021 (Respondentes: 7.029; Respostas Válidas: 6.594)
- 4) Margem de erro inferior a 2%, em intervalo de confiança de 95%
(Universo Amostral Estimado: 142 mil; Plano Amostral: 3.100).

PERFIL DO JORNALISTA 2021



Características sociodemográficas, políticas, de saúde e do trabalho

Registros Profissionais de Jornalista Concedidos pelo Ministério do Trabalho (2000/2019)



PERFIL DO JORNALISTA 2021



Características sociodemográficas, políticas, de saúde e do trabalho

QUESTIONÁRIO – FORMA & CONTEÚDO

- 1) São quatro tipos de perfis mais gerais “perfilados”, a partir das respostas: Jornalistas “Na Mídia”, “Fora da Mídia”, “Fora da Mídia – Docência” e “Não Trabalho”.
- 2) Cada perfil percorre um caminho específico no instrumento de coleta de dados: questões socioeconômicas, dados demográficos, políticas, saúde laboral, precarização etc.
- 3) **Questionário Complementar**: é a 2ª parte do formulário, a partir da Questão 57 (sim/não) – “Questões de Precarização e Ética”
- 4) No total, **temos 67 questões** (mais as duas de fechamento – Comentário Pessoal e registro do e-mail, opcionais).

PERFIL DO JORNALISTA 2021



Características sociodemográficas, políticas, de saúde e do trabalho

Alguns Dados do Perfil de 2021

Os dados obtidos nessa pesquisa permitem afirmar que, ao final de 2021:

- A. As/os jornalistas brasileiras/os eram majoritariamente mulheres brancas, solteiras, com até 40 anos.

Jornalistas por faixa etária:

- > 18 a 22 anos: 4,9%
- > 23 a 30 anos: 24,1%
- > 31 a 40 anos: 30,3%
- > 41 a 50 anos: 18,0%
- > 51 e 64 anos: 17,8%
- > Mais de 64 anos: 5,0%

PERFIL DO JORNALISTA 2021



Características sociodemográficas, políticas, de saúde e do trabalho

Com qual gênero você se identifica?

		Frequency	Percent	Valid Percent	Cumulative Percent
Valid	Outro (s). Qual (is)?	9	.3	.3	.3
	Feminino	1793	57.8	57.8	58.1
	Masculino	1298	41.9	41.9	100.0
	Total	3100	100.0	100.0	

PERFIL DO JORNALISTA 2021



Características sociodemográficas, políticas, de saúde e do trabalho

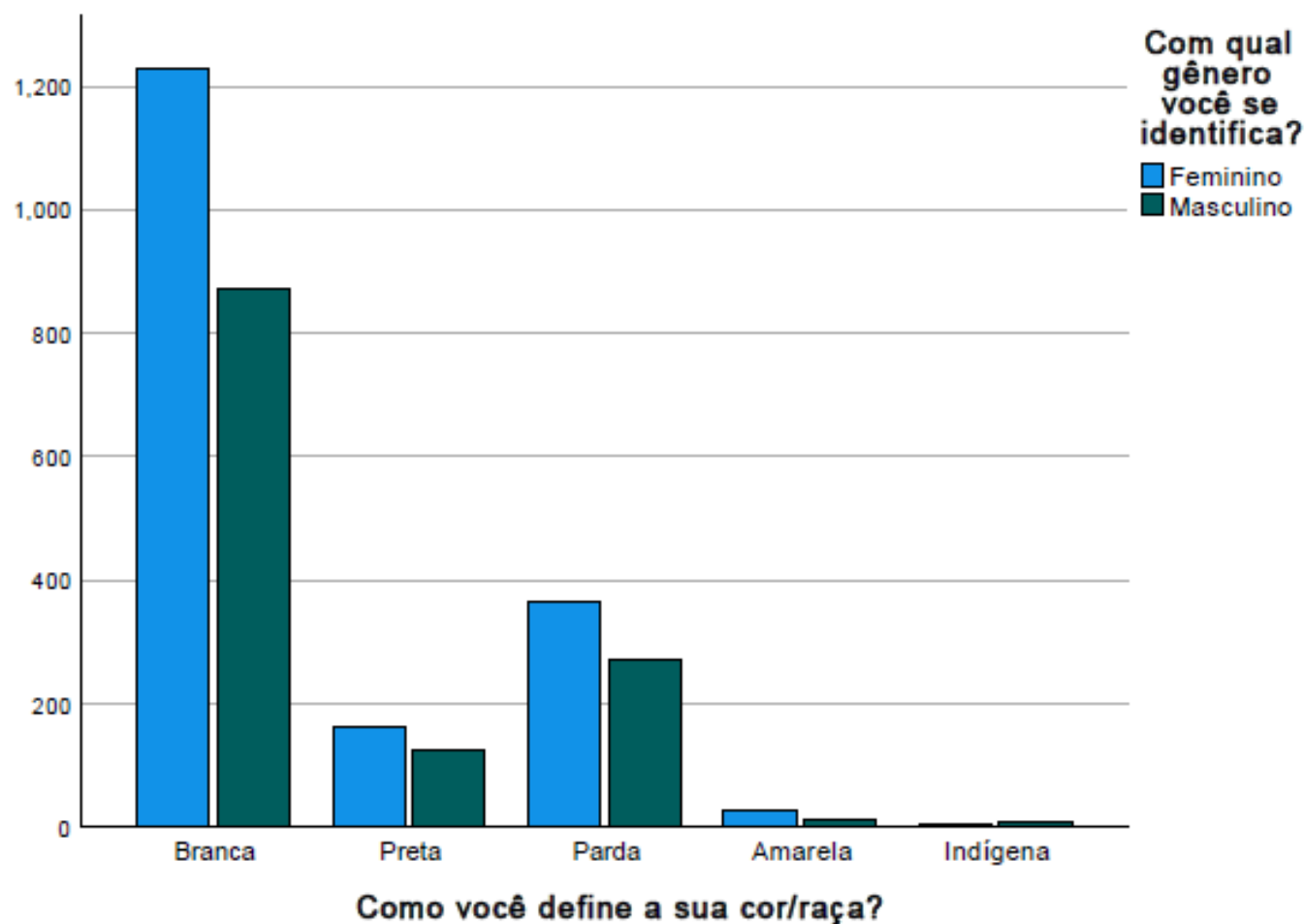
Como você define a sua cor/raça?

		Frequency	Percent	Valid Percent	Cumulative Percent
Valid	Outra. Qual?	17	.5	.5	.5
	Branca	2103	67.8	67.8	68.4
	Preta	288	9.3	9.3	77.7
	Parda	640	20.6	20.6	98.3
	Amarela	40	1.3	1.3	99.6
	Indígena	12	.4	.4	100.0
	Total	3100	100.0	100.0	

PERFIL DO JORNALISTA 2021



Características sociodemográficas, políticas, de saúde e do trabalho



PERFIL DO JORNALISTA 2021



Características sociodemográficas, políticas, de saúde e do trabalho

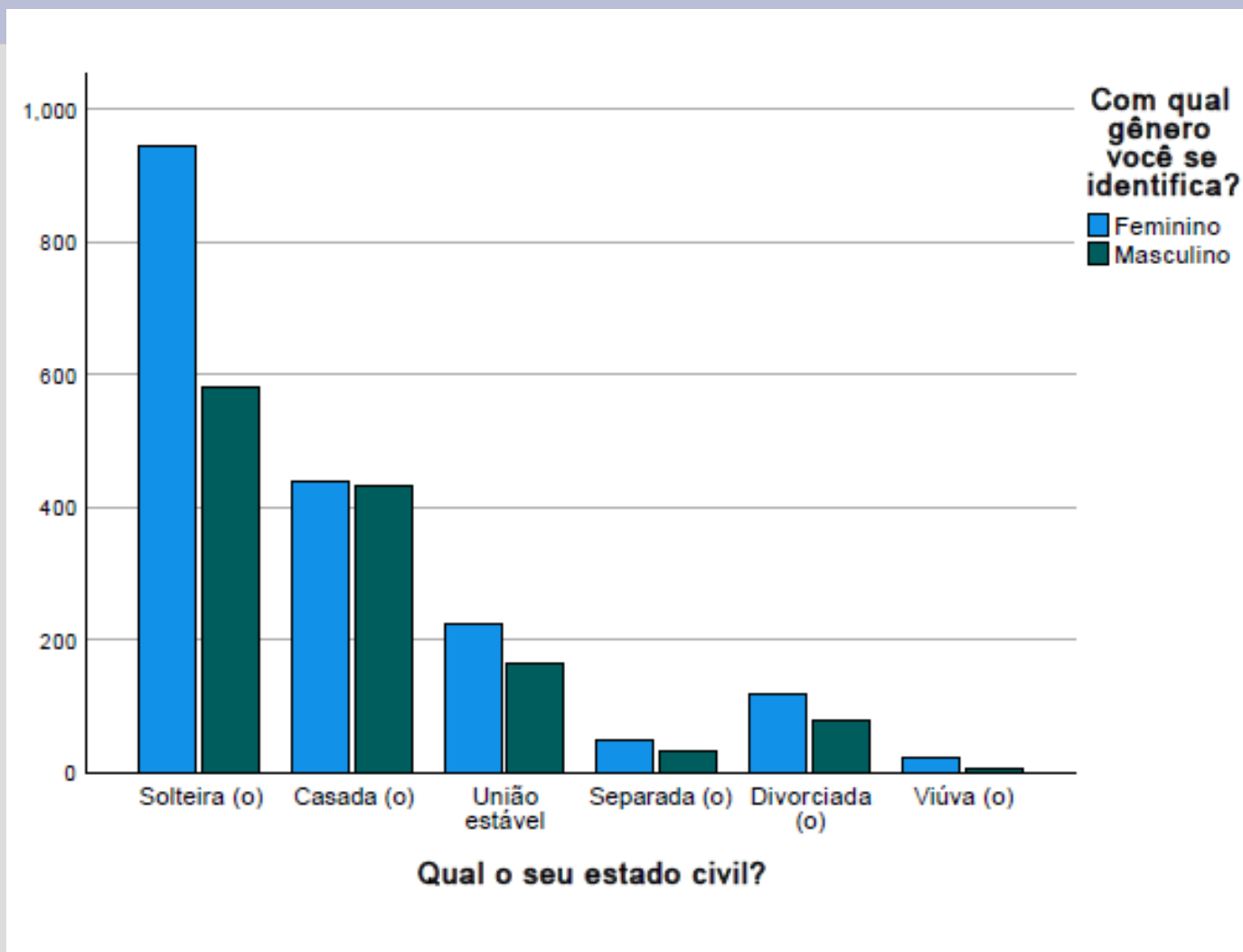
Qual o seu estado civil?

		Frequency	Percent	Valid Percent	Cumulative Percent
Valid	Outro. Qual?	6	.2	.2	.2
	Solteira (o)	1531	49.4	49.4	49.6
	Casada (o)	869	28.0	28.0	77.6
	União estável	392	12.6	12.6	90.3
	Separada (o)	79	2.5	2.5	92.8
	Divorciada (o)	196	6.3	6.3	99.1
	Viúva (o)	27	.9	.9	100.0
	Total	3100	100.0	100.0	

PERFIL DO JORNALISTA 2021



Características sociodemográficas, políticas, de saúde e do trabalho



PERFIL DO JORNALISTA 2021



Características sociodemográficas, políticas, de saúde e do trabalho

Qual o nível de escolaridade mais alto que você possui?

		Frequency	Percent	Valid Percent	Cumulative Percent
Valid	Ensino Fundamental	4	.1	.1	.1
	Ensino Médio	16	.5	.5	.6
	Ensino Técnico	15	.5	.5	1.1
	Ensino Superior cursando	194	6.3	6.3	7.4
	Ensino Superior completo	1312	42.3	42.3	49.7
	Ensino Superior Tecnológico cursando	4	.1	.1	49.8
	Ensino Superior Tecnológico completo	14	.5	.5	50.3
	Especialização	886	28.6	28.6	78.9
	Mestrado	457	14.7	14.7	93.6
	Doutorado	147	4.7	4.7	98.4
	Pós-doutorado	51	1.6	1.6	100.0
	Total	3100	100.0	100.0	

PERFIL DO JORNALISTA 2021



Características sociodemográficas, políticas, de saúde e do trabalho

Qual é sua área de graduação?

		Frequency	Percent
Valid	Jornalismo ou Comunicação com habilitação em Jornalismo	2849	91.9
Missing	System	251	8.1
Total		3100	100.0

PERFIL DO JORNALISTA 2021



Características sociodemográficas, políticas, de saúde e do trabalho

Qual é o tipo de vínculo empregatício em seu trabalho principal?

- > Carteira Assinada (CLT): 45,8%
- > Servidor Público: 10,5%
- > Cargo Comissionado: 6,4%
- > Freelancer: 6,1%
- > Prest. Serviço s/contrato: 3,5%
- > Pessoa Jurídica (PJ): 5,8%
- > MEI: 8,9%

PERFIL DO JORNALISTA 2021



Características sociodemográficas, políticas, de saúde e do trabalho

Qual a sua renda bruta mensal proveniente do trabalho como jornalista ou docente em jornalismo?

		Frequency	Percent	Valid Percent	Cumulative Percent
Valid	Sem renda	31	1.0	1.3	1.3
	Até R\$ 1100	100	3.2	4.3	5.7
	De R\$ 1101 a R\$ 2200	263	8.5	11.4	17.0
	De R\$ 2201 a R\$ 3300	313	10.1	13.5	30.6
	De R\$ 3301 a R\$ 4400	304	9.8	13.1	43.7
	De R\$ 4401 a R\$ 5500	362	11.7	15.6	59.3
	De R\$ 5501 a R\$ 11000	628	20.3	27.1	86.5
	De R\$ 11001 a R\$ 22000	227	7.3	9.8	96.3
	Acima de R\$ 22001	50	1.6	2.2	98.4
	Não quero informar	36	1.2	1.6	100.0
Total		2314	74.6	100.0	
Missing	System	786	25.4		
Total		3100	100.0		

PERFIL DO JORNALISTA 2021



Características sociodemográficas, políticas, de saúde e do trabalho

Em média quantas horas você trabalha por dia?

		Frequency	Percent	Valid Percent	Cumulative Percent
Valid	Até 4 horas	77	2.5	3.8	3.8
	De 5 a 6 horas	340	11.0	16.9	20.7
	Entre 7 e 8 horas	749	24.2	37.1	57.8
	De 9 a 10 horas	597	19.3	29.6	87.4
	Entre 11 e 12 horas	189	6.1	9.4	96.8
	13 horas ou mais	65	2.1	3.2	100.0
	Total	2017	65.1	100.0	
Missing	System	1083	34.9		
Total		3100	100.0		

PERFIL DO JORNALISTA 2021



Características sociodemográficas, políticas, de saúde e do trabalho

INDICADORES DE SAÚDE LABORAL

- **Você se sente estressada (o) no trabalho?:** 66,2% (S); 33,8% (N)
- **Você já foi diagnosticada (o) com estresse?:** 34,1% (S); 65,9% (N)
- **Você já foi diagnosticada (o) com algum transtorno mental relacionado ao seu trabalho?:** 20,1% (S); 79,9% (N)
- **Você já recebeu indicação para tomar antidepressivos?:**
31,4% (S); 68,6% (N)

PERFIL DO JORNALISTA 2021



Características sociodemográficas, políticas, de saúde e do trabalho

INDICADORES DE SAÚDE LABORAL

- **Você já foi diagnosticada (o) com algum sintoma de LER/DORT?:** 19,9% (S); 80,1% (N)
- **Você considera que seus esforços no trabalho são devidamente reconhecidos?:** 44,2%% (S); 55,8% (N)
- **Você já sofreu assédio moral no trabalho?:** 40,6%% (S); 59,4% (N)
- **Você já sofreu assédio sexual no trabalho?:** 11,1% (S); 88,9% (N)

PERFIL DO JORNALISTA 2021



Características sociodemográficas, políticas, de saúde e do trabalho

Você é filiada (o) a algum sindicato?

		Frequency	Percent	Valid Percent	Cumulative Percent
Valid	Sim	633	20.4	31.4	31.4
	Não	1384	44.6	68.6	100.0
	Total	2017	65.1	100.0	
Missing	System	1083	34.9		
Total		3100	100.0		

PERFIL DO JORNALISTA 2021



Características sociodemográficas, políticas, de saúde e do trabalho

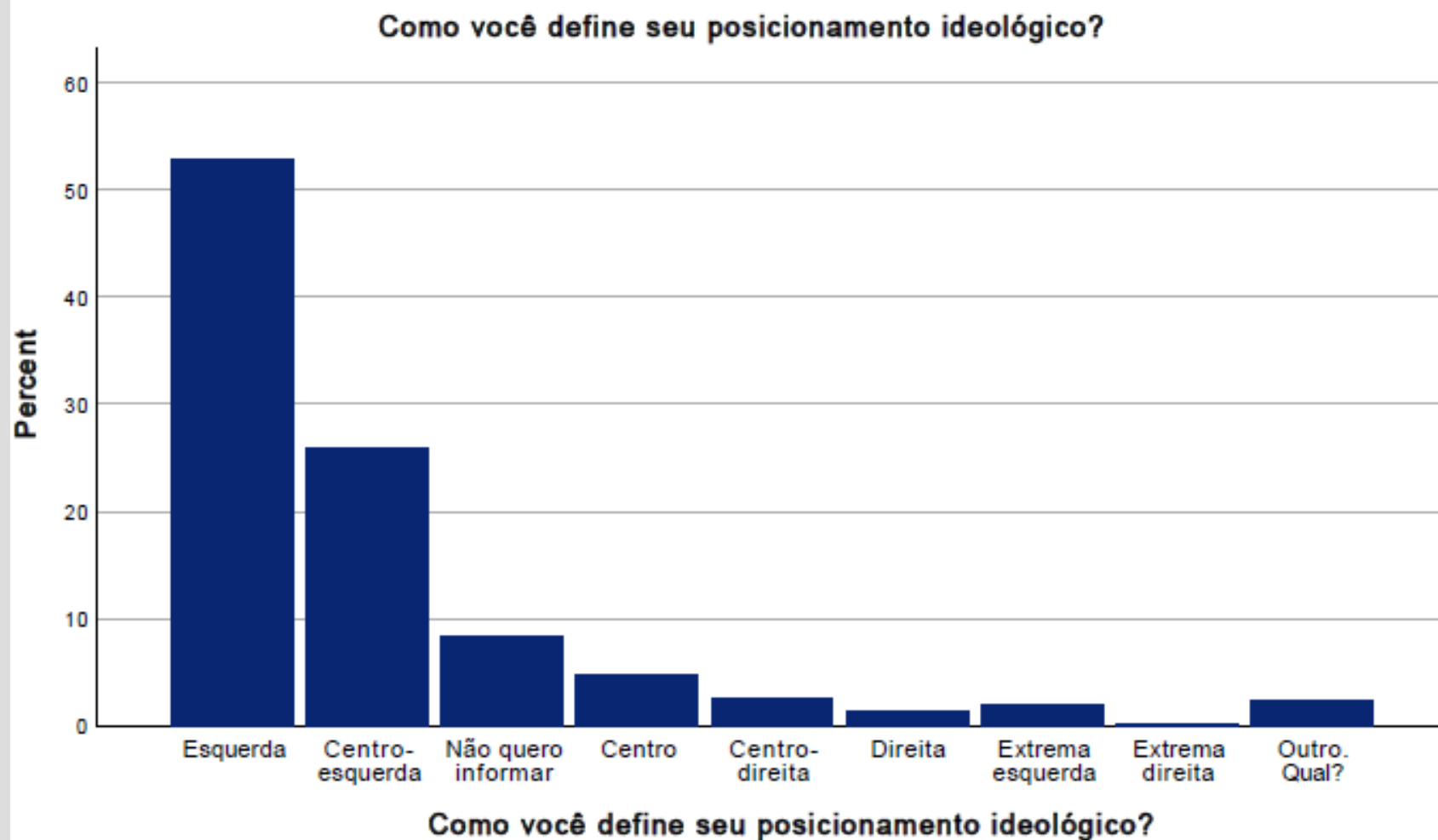
Como você define seu posicionamento ideológico?

		Frequency	Percent	Valid Percent	Cumulative Percent
Valid	Outro. Qual?	45	1.5	2.3	2.3
	Centro	92	3.0	4.7	6.9
	Centro-direita	50	1.6	2.5	9.5
	Centro-esquerda	512	16.5	25.9	35.3
	Direita	28	.9	1.4	36.8
	Extrema direita	1	.0	.1	36.8
	Esquerda	1045	33.7	52.8	89.6
	Extrema esquerda	40	1.3	2.0	91.7
	Não quero informar	165	5.3	8.3	100.0
	Total	1978	63.8	100.0	
Missing	System	1122	36.2		
Total		3100	100.0		

PERFIL DO JORNALISTA 2021



Características sociodemográficas, políticas, de saúde e do trabalho



PERFIL DO JORNALISTA 2021



Características sociodemográficas, políticas, de saúde e do trabalho

Você conhece o Código de Ética do Jornalista Brasileiro?

		Frequency	Percent	Valid Percent	Cumulative Percent
Valid	Sim	1104	35.6	74.8	74.8
	Não	371	12.0	25.2	100.0
	Total	1475	47.6	100.0	
Missing	System	1625	52.4		
Total		3100	100.0		

PERFIL DO JORNALISTA 2021



Características sociodemográficas, políticas, de saúde e do trabalho

Em sua ocupação principal, qual sua área de atuação?

		Frequency	Percent	Valid Percent	Cumulative Percent
Valid	Mídia (imprensa, veículos de comunicação, arranjos alternativos de mídia/mídia independente, startup jornalística)	1335	43.1	57.7	57.7
	Docência (formação superior de jornalistas ou outras áreas de conhecimento)	171	5.5	7.4	65.1
	Fora da mídia, em outras atividades (assessoria de imprensa ou comunicação, produtoras de conteúdo para mídias digi)	808	26.1	34.9	100.0
	Total	2314	74.6	100.0	
Missing	System	786	25.4		
Total		3100	100.0		

PERFIL DO JORNALISTA 2021



Características sociodemográficas, políticas, de saúde e do trabalho

A pesquisa de perfil das/os jornalistas do Brasil em 2021 revela, em análise preliminar, que:

- a) **A profissão continua majoritariamente feminina**, embora a participação de mulheres tenha se reduzido um pouco em comparação ao estudo anterior;
- b) **O percentual de jornalistas negros e negras (pretos/as e pardos/as) cresceu notoriamente e superou os 30%**, provavelmente como resultado de políticas de ação afirmativa no ensino superior;
- c) **A presença de jovens ainda é muito significativa**, mas o estudo alcançou maior percentual de trabalhadores/as acima dos 41 anos, corrigindo viés da pesquisa anterior (**retrato da passagem do tempo?**);

PERFIL DO JORNALISTA 2021



Características sociodemográficas, políticas, de saúde e do trabalho

d) **A renda média de 60% dos jornalistas é inferior a R\$ 5,5 mil por mês e apenas 12% recebem acima de R\$ 11 mil;**

e) **A distribuição dos jornalistas por tipo de atividade indica menor presença de jornalistas atuando Fora da Mídia (35% contra 40% do levantamento anterior);** isso tanto pode indicar uma redução da autoidentificação profissional com o jornalismo de pessoas que atuam nesse segmento, como sugerir que a crise econômica posterior a 2015 levou à redução no número de organizações de Fora da Mídia; uma terceira possibilidade é que a distinção entre Mídia e Fora da Mídia esteja se diluindo, com maior entrelaçamento de atividades em organizações que antes operavam mais separadamente; **por último, há um notável crescimento dos “arranjos alternativos e independentes às corporações de mídia hegemônicas”** (Atlas da Notícia, 2020).

PERFIL DO JORNALISTA 2021



Características sociodemográficas, políticas, de saúde e do trabalho

f) A precarização do trabalho avançou significativamente a partir de vários indicadores:

> quanto aos **tipos de contratação**, reduziu o volume de vínculos **CLT** e as formas precárias chegam a 24% (frilas, prestação de serviços sem contrato, PJ e MEI);

> quanto à **jornada de trabalho**, o percentual de jornalistas com **carga diária superior a 8h permanece alarmante: 42,2%**.

PERFIL DO JORNALISTA 2021



Características sociodemográficas, políticas, de saúde e do trabalho

g) **Todos os indicadores de saúde confirmam a deterioração das condições de trabalho** e produzem efeitos nocivos sobre jornalistas, em especial o nível de estresse e a disseminação das formas de assédio moral.

h) Por fim: não por acaso, **aumentou a identificação ideológica dos/das jornalistas com a esquerda do espectro político**, enquanto diminuiu a identificação com a direita e com a recusa à autoidentificação ideológica.

PERFIL DO JORNALISTA 2021



Características sociodemográficas, políticas, de saúde e do trabalho

Realização

Universidade Federal de Santa Catarina (UFSC)

Centro de Filosofia e Ciências Humanas (CFH)

Centro de Comunicação e Expressão (CCE)

Programa de Pós-Graduação em Sociologia e Ciência Política (PPGSP)

Laboratório de Sociologia do Trabalho (Lastro)

Programa de Pós-Graduação em Jornalismo (PPGJOR)

Rede de Estudos Trabalho e Identidade dos Jornalistas (RETIJ/SBPJor)

Núcleo de Pesquisa, Extensão e Práticas Jornalísticas (NUJOR/UFT)

Apoio Institucional

Associação Brasileira de Imprensa (ABI), Associação Brasileira de Ensino de Jornalismo (ABEJ), Associação Brasileira de Jornalismo Investigativo (ABRAJI), Associação Profissão Jornalista (APJor), Federação Nacional dos Jornalistas (FENAJ) e Associação Nacional de Pesquisadores em Jornalismo (SBPJOR).

PERFIL DO JORNALISTA 2021



Características sociodemográficas, políticas, de saúde e do trabalho

Equipe de Pesquisa

Comitê RETIJ/SBPJOR: Edgard Patrício (PráxisJor/UFC), Guto Moliani (CPCT/ECA-USP), Fabio Pereira (FAC/UnB), Janaina Visibeli (CPCT/ECA-USP), Rafael Henriques (UFES) e Marluce Zacariotti (UFT)

Equipe Lastro/UFSC, PPGJOR/UFSC e PPSGP/UFSC:

Abinoan Santiago (PPGSP/UFSC), Carlos Marciano (objETHOS/UFSC), Clarissa Peixoto (objETHOS/UFSC), Janara Nicoletti (objETHOS/UFSC), João Paulo Mallmann (PPGJOR/UFSC), Kalianny Bezerra (PPGJOR/UFSC), Lauriano Benazzi (PPGJOR/UFSC), Mariane Nava (PPGJOR/UFSC), Vinícius Bressan (PPGJOR/UFSC), Jacques Mick (PPGSP/UFSC), e Samuel Pantoja Lima (PPGJOR e Lastro/UFSC)

PERFIL DO JORNALISTA 2021



Características sociodemográficas, políticas, de saúde e do trabalho

Coordenação-Geral: Prof. Samuel Pantoja Lima (UFSC)

E-mail: samuca13@gmail.com

Site da Pesquisa no Portal da UFSC

<https://perfildojornalista.ufsc.br/>